



Nome dos Países e Nacionalidades em Inglês

Projeto de Autonomia e Flexibilidade Curricular com Realidade Aumentada

Características do Recurso Educativo:

- Categoria: TIC e Inglês com Realidade Aumentada
- Tipo de Recurso: Atividade Prática
- Duração: 90 min
- Destinatários: 5.ºAno
- Ano de Criação: 2018



Ciclo

Realidade Aumentada

Designa-se realidade aumentada (RA) a integração de informações virtuais a visualizações do mundo real, neste exemplo prático uma ficha de trabalho de TIC e inglês 5.º Ano de escolaridade relativa à matéria Nationalities para consolidação da matéria.

Articulação disciplinar



- Segurança, responsabilidade e respeito em ambientes digitais na instalação de apps no telemóvel;
- Criar e Inovar- Produzir artefactos digitais originais simples e criativos para exprimir ideias.

Mecanismo de Monitorização da Evolução das Aprendizagens

Modalidades de avaliação: diagnóstica e formativa, recorrendo-se a demonstração visual consolidação da matéria. Criação e identificação de objetos tridimensionais definidos no espaço.

Material necessário

- Telemóvel ou tablet com sistema Android;
- Instalar no telemóvel a app Quiver
- Imprimir a atividade;
- Cores para os alunos
- Abrir a aplicação Quiver o telemóvel, apontar e visualizar em 3D.

| | |
|------------------------------------------------------------------------------------------------|-------------------------------------------------------------------------------------|
| ESCOLA BÁSICA E SECUNDÁRIA DR. ÂNGELO AUGUSTO DA SILVA Ano Letivo 2017 / 2018 |  |
|  | |
| Nome: _____ N.º _ Classificação: _____ (_____) | Data _____ |

1. Instale o Quiver no seu smartphone ou Tablet.








QuiverVision.com

- 1 Instala
 2 Pinta
 3 Aprende

2. Countries and Nationalities.

2.1 Complete the table:

| Flag | Country | Nationality |
|-------------------------------------------------------------------------------------|----------|-------------|
|  | Portugal | Portuguese |
|  | | |
|  | | |
|  | | |
|  | | |



3. Pinta a gosto.

4. Abre o teu desenho no Quiver e Aprende divertindo-te!

