

PRIMO

O Primeiro Dia do Cubetto na Escola

Livro 1




A stylized illustration of a mountain range. The mountains are depicted with simple geometric shapes. The foreground features a dark purple mountain range. Behind it, a tan mountain range has a white snow-capped peak on the left. A dark purple house with a white roof and two yellow square windows is situated on the left. A yellow square, representing the sun, is positioned in the sky to the right of the house.

Para dicas e sugestões visite
primotoys.com/resources

História de Erin Eby
Ilustrações por Momo





Hoje é o primeiro dia de escola do Cubetto.

Para ter certeza que tudo corre bem, ele acorda cedo.

Rodas: Verificar mochila!!!

Livros: Verificar! Ele não se esquece de nada.



A bússola é uma ferramenta que mostra qual a direção Norte, Sul, Este e Oeste.



Qual o quadrado do mapa em que achas que está desenhado uma bússola?



Começa na bússola e move o Cubetto para Sul em direção ao quadrado com um “R”.





Na escola, o professor do Cubetto é o Sr. Tartaruga. É conhecido pelas suas interessantes histórias sobre História e Ciências.

Hoje a turma irá aprender sobre ambientes de diferentes países.




O ambiente é o mundo que nos rodeia. Existem diferentes tipos de ambientes.




Em que tipo de ambiente é que moras?



Vai pela esquerda e dirige-te ao quadrado amarelo que fica a sudeste do quadrado “R”.





No país do Cubetto, existem quintas, desertos, montanhas e um rio fundo. Primeiro, a turma irá aprender sobre os desertos.

Os desertos são muito secos e arenosos. O deserto lembra ao Cubetto a caixa de areia da escola.




Há desertos em todo o mundo, mesmo perto do Polo Norte!



Que tipos de plantas e animais podem viver em um deserto?



Move o Cubetto três quadrados para que possa atravessar o rio. Termina na água.





Depois a turma escuta tudo sobre o rio que atravessa a sua terra.

O rio traz água e torna a terra fértil para agricultura.

Cubetto observa lá no alto, existem campos verdes fora da cidade.




Fértil significa que a terra é boa para o cultivo de produtos alimentares. Chamamos estas terras de culturas.




Consegues pensar em alguma cultura que seja para comer?



Leva o Cubetto para a montanha, escolhe o caminho que quiseres!





A água desce as montanhas até chegar às terras agrícolas.

O professor explica que as montanhas são formadas quando as partes do chão são empurradas umas contra as outras e fica comprimido.



A Terra está sempre em movimento, mas move-se tão lentamente que não podemos sentir.



Podes pensar num evento em que a Terra se mova e nós podemos sentir?



Sai da montanha e dirige-te ao castelo, volta uma vez à direita e depois à esquerda.





Depois do almoço o Cubetto aprende como as pessoas vivem e movimentam-se no meio ambiente.

Há muito tempo foram construídos castelos, fortes e aldeias. Atualmente são cidades grandes, com estações de energia e aviões.



As máquinas vieram a mudar a forma como vivemos e só veio a facilitar as nossas vidas.



Que tipo de máquinas é que tu achas que simplificou a nossa vida?



Agora faz uma viagem até o quadrado "B". Se gostaste da experiência, tenta agora utilizar a Linha de Função.





O mundo de Cubetto parece muito grande, mas sua cidade é apenas uma de milhares na Terra. Quão diferente e interessante cada lugar deve ser.

Ele quer vê-los todos!



Existem mais de 7 bilhões de pessoas na Terra!



Se pudesses fazer uma viagem a qualquer lugar no mundo, onde irias?



Utilizando o bloco azul pelo menos uma vez, move o Cubetto do quadrado “B” até à árvore. Pede ajuda se precisares.





Ding ding!

A campainha sinaliza que a aula chegou ao fim. Cubetto mal pode esperar para o dia seguinte para aprender mais coisas interessantes e emocionantes sobre o mundo em seu redor!

E tu queres aprender com ele?



Para encontrares mais desafios e dicas de como podes utilizar o mapa e os livros, visita-nos em *primotoys.com*



Podes inventar os teus próprios desafios para experimentares com os teus amigos?



Faz uma viagem formando um quadrado e volta para casa passando pela árvore. Usa o bloco Função.



BE CAREFUL!

EN



Made with love by Primo Toys
Designed in London, printed in China

© Solid Labs LTD ALL
RIGHTS RESERVED

Primo Toys is a trademark of Solid Labs LTD

primotoys.com